

# TUTORIAL

## Como inscrever a criança para concorrer às vagas de admissão na educação infantil

Ano Letivo 2024

- 1º) Acesse o link: <https://sig.ufla.br/>.
- 2º) Clique em: **'Processos Seletivos de Educação Infantil'**.

Log-in

**EDUCAÇÃO INFANTIL**

- **Processos Seletivos de Educação Infantil**
- Pós-GRADUAÇÃO
  - Requerimento de Primeira Matrícula
- GRADUAÇÃO
  - Acesso de Candidatos
  - Consultas de Diplomas
  - Horário de Disciplinas
  - Matrizes Curriculares e Ementas
  - Processo Seletivo de Mudança Interna
- EVENTOS
  - Consultar Eventos Institucionais
  - Comprovar Autenticidade de Certificado
- USUÁRIOS
  - Log-in
  - Autenticação Integrada
- AJUDA
  - Esqueci minha senha
  - Esqueci meu e-mail (apenas para alunos)
  - Tópicos de Ajuda
  - Créditos

**Autenticação no sistema**

Utilize o seu login institucional (somente a primeira parte do e-mail, anterior ao @) e a respectiva senha para acessar o sistema.

Login: login

Senha:

Lembrar dados neste computador

[Esqueci minha senha](#)

- 3º) Clique no campo 'Inscrições abertas' e selecione **'Sim'**;  
Depois no botão **'Consultar'**;  
Clique **'Processo seletivo nº 002 do(a) NEDI de 2023 (ano letivo 2024), Grupo III, Grupo IV, Grupo V'**.

Log-in » Processos Seletivos de Educação Infantil

**EDUCAÇÃO INFANTIL**

- **Processos Seletivos de Educação Infantil**
- GRADUAÇÃO
  - Pagamentos Realizados a Alunos
  - Acesso de Candidatos
  - Consultas de Diplomas
  - Horário de Disciplinas
  - Matrizes Curriculares e Ementas
  - Processo Seletivo de Mudança Interna
  - Comprovar Autenticidade de Certificado de Estágio
- EVENTOS
  - Consultar Eventos Institucionais
  - Comprovar Autenticidade de Certificado
- USUÁRIOS
  - Log-in
  - Autenticação Integrada
- AJUDA
  - Esqueci minha senha
  - Esqueci meu e-mail (apenas para alunos)
  - Tópicos de Ajuda
  - Créditos

**Processos Seletivos de Educação Infantil**

Inscrições Abertas: Sim

Página 1/1

Processo seletivo nº1 do(a) NEDI de 2019 - Grupo II, Grupo III, Grupo IV, Grupo V:

Total: 1 Processo Seletivo de Educação Infantil

Página: 1 Exibir

- 4º) Digite o **CPF** do responsável pela criança no campo destinado para esta finalidade;  
Digite os **caracteres que aparecem na imagem** no campo destinado para esta finalidade;  
Clique em **"Continuar"**.

**Autenticação para realizar a inscrição**

⚠ Preencha os campos a seguir com suas informações para prosseguir. Observação: não utilize os botões de voltar/avançar/atualizar de seu navegador. Utilize a barra de navegação abaixo do título da página.

CPF:

⚠ Escreva o texto da imagem no campo abaixo. Este procedimento serve para garantir que você é um ser humano e não um computador programado maliciosamente para boicotar o sistema. Caso não entenda o texto, clique em "Mudar imagem".

Escreva:

- 5º) Clique em: **'Fazer Nova Inscrição'**.

**Inscrições**

**Inscrições**

Número da Inscrição	Nome da Criança	Data de Nascimento da Criança	Grupo	Resultado	Opções
Nenhuma inscrição encontrada					
<a href="#">Fazer Nova Inscrição</a>					

6º) Preencha os dados solicitados e clique em 'Cadastrar' para finalizar a inscrição.

#### Inserir Inscrição em Processo Seletivo de Educação Infantil

Campos marcados com \*\* são obrigatórios.

**Dados da Criança**

Nome Completo da Criança\*:

CPF da Criança\*:

Data de Nascimento da Criança\*: 1 / Janeiro / 2007

Criança com Deficiência\*:  Sim  Não

Tipo de Deficiência da Criança:

**Dados do Responsável pela Criança**

Nome Completo do Responsável pela Criança\*:

Grau de Parentesco: Mãe

Outro Grau de Parentesco com a Criança:

Telefone de Contato do Responsável\*:

Outro Telefone de Contato do Responsável:

E-mail de Contato do Responsável:

**Registro Geral (RG) do Responsável pela Criança**

Número\*:

Órgão Expedidor\*:

Estado\*: Minas Gerais

Data de Emissão: -- / -- / --

**Dados do Endereço do Responsável pela Criança**

Logradouro\*:

Número:


Complemento:

Bairro:

Município\*:




Estado: Minas Gerais




CEP\*:



Obs.: O Grupo ao qual a criança concorrerá será exibido ao finalizar a inscrição com base na data de nascimento da criança.

6º) Após a inscrição finalizada, é possível:

- visualizar os detalhes da inscrição, em qualquer momento, clicando em ;
- gerar, em qualquer momento, o comprovante de inscrição em pdf clicando em ;
- editar e alterar dados da inscrição, durante o período de realização das inscrições, clicando em .

Inscrições					
Número da Inscrição	Nome da Criança	Data de Nascimento da Criança	Grupo	Resultado	Opções
2017000101	Nome da Criança	01/01/2014	Grupo IV	-	  
Fazer Nova Inscrição					